

## ОТЧЕТ О ФИНАНСОВЫХ РЕЗУЛЬТАТАХ ДЕЯТЕЛЬНОСТИ УЧРЕЖДЕНИЯ

на 1 января 2023 г.

Учреждение: Государственное автономное негиповое образовательное учреждение Свердловской области «Дворец водных видов спорта» со структурным подразделением «Спортивная школа имени А. В. Попова»

Обособленное подразделение: \_\_\_\_\_

Учредитель: Министерство физической культуры и спорта Свердловской области

Наименование органа, осуществляющего полномочия учредителя: \_\_\_\_\_

Периодичность: годовая

Единица измерения: руб.

		КОДЫ
Форма по ОКУД		0503721
Дата		01.01.2023
по ОКПО		78361555
ИНН		6685203948
по ОКТМО		6570100
по ОКПО		00073418
ИНН		6661094873
Глава по БК		016
по ОКЕИ		383



Наименование показателя	Код строки	Код аналитики	Деятельность с целевыми средствами	Деятельность по государственному заданию	Приносящая доход деятельность	Итого
1	2	3	4	5	6	7
<b>Доходы (стр. 030+стр. 040+стр. 050+стр. 060+стр. 070+стр. 090+стр. 100+стр. 110)</b>	010	100	5 554 400,00	-	-	5 554 400,00
<i>Доходы от собственности</i>	030	120	-	-	-	-
в том числе:						
<i>Доходы от оказания платных услуг (работ), компенсаций затрат</i>	040	130	-	-	-	-
в том числе:						
<i>Штрафы, пени, неустойки, возмещения ущерба</i>	050	140	-	-	-	-
в том числе:						
<i>Безвозмездные поступления текущего характера</i>	060	150	5 554 400,00	-	-	5 554 400,00
в том числе:						
Поступления текущего характера бюджетным и автономным учреждениям от сектора государственного управления		152	5 554 400,00	-	-	5 554 400,00
<i>Безвозмездные поступления капитального характера</i>	070	160	-	-	-	-
в том числе:						
<i>Доходы от операций с активами</i>	090	170	-	-	-	-
в том числе:						

Наименование показателя	Код строки	Код аналитики	Деятельность с целевыми средствами	Деятельность по государственному заданию	Приносящая доход деятельность	Итого
1	2	3	4	5	6	7
<i>Прочие доходы</i>	100	180	-	-	-	-
в том числе						
<i>Безвозмездные недежные поступления в сектор государственного управления</i>	110	190	-	-	-	-
в том числе						
<b>Расходы (стр. 160+стр. 170+стр. 190+стр. 210+стр. 230+стр. 240+стр. 250+стр. 260+стр. 270)</b>	150	200	4 131 763,93	765 482,97	-	4 897 246,90
<i>Оплата труда и начисления на выплаты по оплате труда</i>	160	210	4 127 407,70	341 335,97	-	4 468 743,67
в том числе						
Заработная плата		211	3 170 052,00	262 162,80	-	3 432 214,80
Начисления на выплаты по оплате труда		213	957 355,70	79 173,17	-	1 036 528,87
<i>Оплата работ, услуг</i>	170	220	4 356,23	-	-	4 356,23
в том числе						
Прочие работы, услуги		226	4 356,23	-	-	4 356,23
<i>Обслуживание долговых обязательств</i>	190	230	-	-	-	-
в том числе						
<i>Безвозмездные перечисления текущего характера организациям</i>	210	240	-	-	-	-
в том числе						
<i>Безвозмездные перечисления бюджетам</i>	230	250	-	-	-	-
в том числе						
<i>Социальное обеспечение</i>	240	260	-	-	-	-
в том числе						
<i>Расходы по операциям с активами</i>	250	270	-	424 147,00	-	424 147,00
в том числе						
Амортизация		271	-	424 147,00	-	424 147,00
<i>Безвозмездные перечисления капитального характера организациям</i>	260	280	-	-	-	-
в том числе						

Наименование показателя	Код строки	Код аналитики	Деятельность с целевыми средствами	Деятельность по государственному заданию	Приносящая доход деятельность	Итого
1	2	3	4	5	6	7
в том числе:						
<b>Чистый операционный результат (стр. 301–стр. 302); (стр. 310+стр. 410)</b>	300		1 422 636,07	-765 482,97	-	657 153,10
<i>Операционный результат до налогообложения (стр. 010–стр. 150)</i>	301		1 422 636,07	-765 482,97	-	657 153,10
<b>Операции с нефинансовыми активами (стр. 320+стр. 330+стр. 350+стр. 360+стр. 370+стр. 380+стр. 390+стр. 400)</b>	310		18 996,77	979 492,30	-	998 489,07
<i>Чистое поступление основных средств</i>	320		-	719 492,30	-	719 492,30
в том числе:						
увеличение стоимости основных средств	321	310	1 116 640,30	1 214 752,20	-	2 331 392,50
уменьшение стоимости основных средств	322	41X	1 116 640,30	495 259,90	-	1 611 900,20
<i>Чистое поступление материальных запасов</i>	360		2 609,00	-	-	2 609,00
в том числе:						
увеличение стоимости материальных запасов	361	340	29 608,00	26 999,00	-	56 607,00
из них:						
уменьшение стоимости материальных запасов	362	440	26 999,00	26 999,00	-	53 998,00
из них:						
Уменьшение стоимости материальных запасов для целей капитальных вложений		447	-	26 999,00	-	26 999,00
<i>Чистое поступление прав пользования</i>	370		-	260 000,00	-	260 000,00
в том числе:						
увеличение стоимости прав пользования	371	35X	260 000,00	260 000,00	-	520 000,00
уменьшение стоимости прав пользования	372	45X	260 000,00	-	-	260 000,00

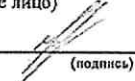
Наименование показателя	Код строки	Код аналитики	Деятельность с целевыми средствами	Деятельность по государственному заданию	Приносящая доход деятельность	Итого
1	2	3	4	5	6	7
в том числе:						
увеличение затрат	391	x	-	765 482,97	-	765 482,97
уменьшение затрат	392	x	-	765 482,97	-	765 482,97
<i>Чистое изменение расходов будущих периодов</i>	400	x	16 387,77	-	-	16 387,77
<b>Операции с финансовыми активами и обязательствами (стр. 420–стр. 510)</b>	410		1 403 639,30	-1 744 975,27	-	-341 335,97
<b>Операции с финансовыми активами (стр. 430+стр. 440+стр. 450+стр. 460+стр. 470+стр. 480)</b>	420		-	1 044 575 242,00	-	1 044 575 242,00
в том числе:						
поступление денежных средств и их эквивалентов	431	510	5 554 400,00	-	-	5 554 400,00
выбытие денежных средств и их эквивалентов	432	610	5 554 400,00	-	-	5 554 400,00
<i>Чистое увеличение дебиторской задолженности</i>	480		-	1 044 575 242,00	-	1 044 575 242,00
в том числе:						
увеличение дебиторской задолженности	481	560	5 788 299,19	1 044 575 242,00	-	1 050 363 541,19
уменьшение дебиторской задолженности	482	660	5 788 299,19	-	-	5 788 299,19

Наименование показателя	Код строки	Код аналитики	Деятельность с целевыми средствами	Деятельность по государственному заданию	Приносящая доход деятельность	Итого
1	2	3	4	5	6	7
<b>Операции с обязательствами</b> (стр. 520+стр. 530+стр. 540+стр. 550+стр. 560)	510		-1 403 639,30	1 046 320 217,27	-	1 044 916 577,97
<i>Чистое увеличение прочей кредиторской задолженности</i>	540		-1 403 639,30	1 403 639,30	-	-
в том числе:						
увеличение прочей кредиторской задолженности	541	730	5 966 508,00	1 403 639,30	-	7 370 147,30
уменьшение прочей кредиторской задолженности	542	830	7 370 147,30	-	-	7 370 147,30
<i>Чистое изменение доходов будущих периодов</i>	550	х	-	1 044 575 242,00	-	1 044 575 242,00
<i>Чистое изменение резервов предстоящих расходов</i>	560	х	-	341 335,97	-	341 335,97

Руководитель  Гарбузов Н. Н. (подпись) (расшифровка подписи) Главный бухгалтер  Чурина А. А. (подпись) (расшифровка подписи)

*Централизованная бухгалтерия* \_\_\_\_\_ (наименование, ОГРН, ИНН, КПП, местонахождение)

Руководитель (уполномоченное лицо) \_\_\_\_\_ (должность) \_\_\_\_\_ (подпись) \_\_\_\_\_ (расшифровка подписи)

Исполнитель Главный бухгалтер (должность)  (подпись) Чурина Алёна Александровна (расшифровка подписи) 8(982)660-98-06, dvvs.fco@mail.ru (телефон, e-mail)

"01" января 2023